

## 木材流通統計調査 木材価格（令和6年8月）

素材価格は、すぎ中丸太が前月並み  
木材製品価格は、すぎ正角（乾燥材）が前月に比べ0.2%低下

### 【調査結果の概要】

令和6年8月の木材全国価格（主要品目）の概要は、以下のとおりである。

表 主な素材価格及び木材製品価格（全国）

品 目	規 格	価 格		対前月比		対前年同月比	
		円/m <sup>3</sup>	円/m <sup>3</sup>	%	%	%	%
素 材 価 格							
す ぎ 中 丸 太	( 径 14.0 ~ 22.0cm、長 3.65 ~ 4.0 m )	15,600	0	100.0	108.3		
ひ の き 中 丸 太	( 径 14.0 ~ 22.0cm、長 3.65 ~ 4.0 m )	21,300	100	100.5	102.4		
木 材 製 品 価 格							
す ぎ 正 角 ( 乾 燥 材 )	( 厚 10.5cm、幅 10.5cm、長 3.0 m )	84,200	△ 200	99.8	94.1		
ひ の き 正 角 ( 乾 燥 材 )	( 厚 10.5cm、幅 10.5cm、長 3.0 m )	102,300	△ 400	99.6	94.6		

図1 素材価格の推移（全国）

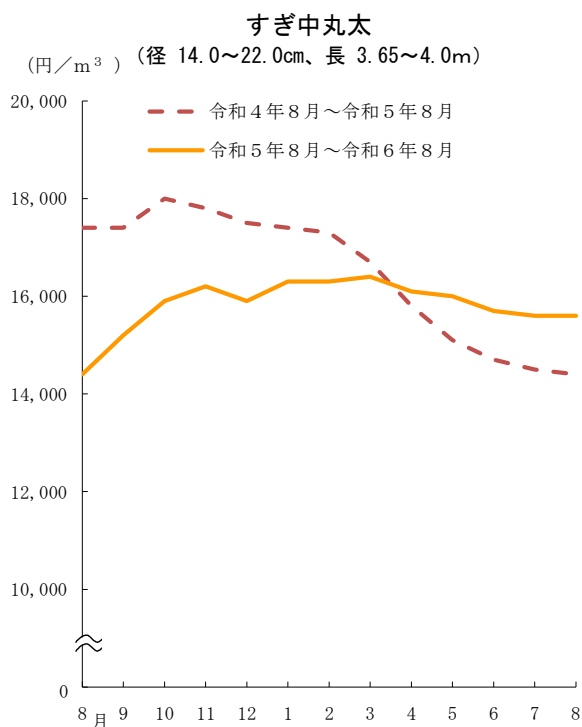
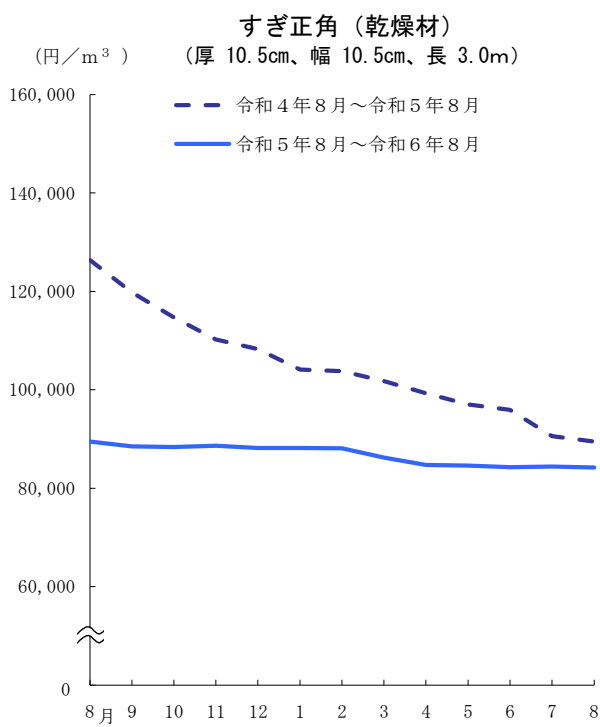


図2 木材製品価格の推移（全国）



【 統計表 】

<https://www.e-stat.go.jp/stat-search/files/data?sinfid=000040133127&ext=xls>

【 調査の概要 】

<https://www.maff.go.jp/j/tokei/kouhyou/mokuryu/kakaku/gaiyou/>

【 調査結果の主な利活用 】

- ・ 木材需給、木材価格及び木材産業の動向などに関するデータを集約・整理した資料「モクレポ～林産物に関するマンスリーレポート～」の作成に利用
- ・ 国有林野事業において、地域の木材需要が大きく変動した場合の原木の供給調整を検討する際の判断材料として利用

【 ホームページ掲載案内 】

- ・ 本資料は、農林水産省ホームページの統計情報に掲載している分野別分類「森林、林業」の「木材価格統計調査」で御覧いただけます。  
<https://www.maff.go.jp/j/tokei/kouhyou/mokuryu/kakaku/#m>
- ・ 本資料の数値は概数値であり、確定した詳細な数値はホームページに掲載（令和7年3月予定）します。
- ・ 公表した数値の正誤情報は、ホームページでお知らせします。

【 関連リンク 】

林野庁ホームページ

<https://www.rinya.maff.go.jp/>

お問合せ先

◎本統計調査結果について

農林水産省 大臣官房統計部  
生産流通消費統計課 畜産・木材統計班  
電話：(代表) 03-3502-8111 内線 3686  
(直通) 03-3502-5665

◎農林水産統計全般について


農林水産省 大臣官房統計部  
統計企画管理官 統計広報推進班  
電話：(代表) 03-3502-8111 内線 3589  
(直通) 03-6744-2037



政府統計

政府統計の総合窓口  
(e-Stat)

<https://www.e-stat.go.jp/>



次回（令和6年9月分）の公表は、令和6年10月7日午後3時の予定です。